



**Colegio Oficial de
Ingenieros Industriales
de Bizkaia**

**Bizkaiko
Industri Ingeniarien
Elkargo Ofiziala**

**2011ko MAIATZAKO TXOSTENA
INFORME MAYO 2011**



INDICE

	Pag.
1. PRESENTACIÓN	2
2. ACCIÓN PROFESIONAL	4
3. BOLSA DE TRABAJO	10
4. INNOVACIÓN Y FORMACIÓN	11
5. SERVICIOS DE INFORMACIÓN	12
6. AMIC	13
7. CULTURA Y ACCIÓN SOCIAL	13
8. EUSKAL KULTURA	14
9. E.P.S.V.	15
10. REVISTA DYNA	16
11. RELACIONES INSTITUCIONALES	16
12. BALANCE Y CUENTA DE RESULTADOS. AUDITORIA	18
13. ESTADÍSTICAS	23



Mayo 2011

Estimados compañeros/as:

Os presentamos a lo largo de esta Asamblea el Informe de Auditoría y las Cuentas Anuales correspondiente al ejercicio 2010, para su aprobación o reparos si los hubiere. Ha sido un año complicado y de continuas innovaciones, como consecuencia de la entrada en vigor definitivamente de la Ley Ómnibus, Ley Paraguas y el famoso Real Decreto cuya entrada en vigor, en Octubre del 2010, sabemos que iba a afectar cambios en nuestras estructuras y objetivos de nuestro Colegio de forma importante.

Nuestra visión del futuro nos ha hecho movernos en una serie de parámetros de austeridad, intensificación de marketing, modificación de seguros y otras tantas acciones que han hecho posible presentar en este ejercicio un balance positivo de resultados. Vaya mi enhorabuena a los trabajadores y miembros de la Junta de Gobierno que han hecho posible dar estos números en pleno año de crisis.

Seguimos en un marco de elevado nivel de incertidumbre. Nuestra postura desde el Colegio debe ser tal que transformemos esta amenaza en una oportunidad que apunte nuestro futuro. Para ello nos tenemos que preparar y, si es preciso, rediseñar las estructuras y servicios de nuestro Colegio. Pero esto, poco a poco, con imaginación, trabajo y con la participación de todos.

Aunque a lo largo de esta Asamblea se dará cumplida información sobre las Ganancias y Pérdidas del Ejercicio 2010, sí me gustaría resaltar que el capítulo de otros ingresos, arrendamientos, comisiones, financieros, etc. alcanzan ya en nuestro ejercicio una participación importante, cerca del 40% del total de ingresos. Dato que hay que tener en cuenta para futuras planificaciones y reestructuraciones que puedan llevarse a cabo. Esto y otras cosas más serán una constante en cada una de nuestras actuaciones. Son temas importantes de debate, que a su debido tiempo los abordaremos.

Este último cuatrimestre, de este año 2011, ha sido de gran actividad. Los índices de funcionamiento van relativamente bien. Gracias fundamentalmente a todos los trabajadores y miembros de la Junta de Gobierno que están colaborando con intensidad para sacar esta nave adelante. Estudiad bien la Formulación de Cuentas que os presentamos y hasta dentro de un tiempo, deseo saludaros con tan buenos resultados como los presentes.

Un fuerte abrazo,

Josu Sagastagoitia
Decano

Elkargokide horiek:

Batzar honetan Kontu Ikuskaritzaren Txostena eta 2010eko ekitaldiari dagozkion Urteko Kontuak aurkeztuko dizkizuegu, onartzeko edo eragozpenak azaltzeko, halakorik balego. Urte zaila izan da aurtengoa, eta etengabeko berrikuntzak izan dira zenbait lege indarrean sartu direlako: Ómnibus Legea, "Aterki Legea" eta 2010eko urrian indarrean sartu zen Errege Dekretu famatua. Horregatik, bagenekien aldaketa esanguratsuak eragingo zituela gure egituretan eta Elkargoaren helburuetan.


Izan dugun etorkizuneko ikuspegiari esker, austeritate parametroetan ibili gara, marketina areagotu, aseguruak aldatu eta beste hainbat neurri hartu ditugu, eta horrela, emaitzen balantze positiboa aurkeztu ahal izan dugu ekitaldi honetan. Zorionak, beraz, Gobernu Batzordeko kide eta langile guztiei, krisi-urte gogorra izan arren, emaitza onak lortu direlako.

Nolanahi ere, ziurgabetasun-maila handia bizi dugu oraindik. Horregatik, Elkargoan hartu behar dugun jarrera honakoa izango da: mehatxu hori gure etorkizuna sendotzeko aukera bihurtzea. Horretarako prestatu beharra daukagu eta, beharrezkoa balitz, gure Elkargoaren egiturak eta zerbitzuak berriz diseinatu. Baina hori patxadaz egin behar dugu: irudimenez, lan eginez eta denok parte hartuz.

Batzar honetan 2010eko Ekitaldian izan diren Galdu-irabaziei buruzko informazio zehatzagoa emango da; hala ere, nabarmentzekoa da beste sarreren, errentamenduen, komisioen, finantza-eragiketen atalak parte esanguratsua hartu duela gure ekitaldi honetan; diru-sarrera guztien %40, gutxi gorabehera. Datu hori kontuan hartu beharrekoa da egin litezkeen hurrengo plangintza eta berregituraketetan. Horregatik eta beste arrazoi batzuegatik, lehen esan dudan bezala, presarik gabe baina etenik gabe. Izan ere, eztabaidarako gai funtsezkoak dira.

Joan den lau hilabetekoan oso jarduera handia izan da. Funtzionamendu indizeak ondo samar doaz. Batez ere Gobernu Batzordeko langile eta kideen lanagatik, itsasontzi hau aurrera eramateko ahalegin handia egiten ari baitira. Aztertu ondo aurkeztu dizkizuegun Kontuak, eta hurrengo elkartzen garenera arte. Agur bero bat eta oraingoak bezalako emaitza onak izan ditzagula.

Besarkada handi bat.



Josu Sagastagoitia
Dekanoa

2. ACCIÓN PROFESIONAL

En este apartado queremos aglutinar todas las acciones desarrolladas por el Colegio en servicio y beneficio del Ejercicio Profesional de nuestros colegiados. A continuación, presentamos las actividades registradas por servicio.

2.1. VISADOS

▪ Resultados 2010 y 1^{er} cuatrimestre de 2011

El Área de Visados obtuvo en 2010 los resultados que se presentan a continuación:

	2010	% respecto 2009
▪ N° de Visados	5.519	+4,33%
▪ Ingresos	720.418,44 €	-12,34%

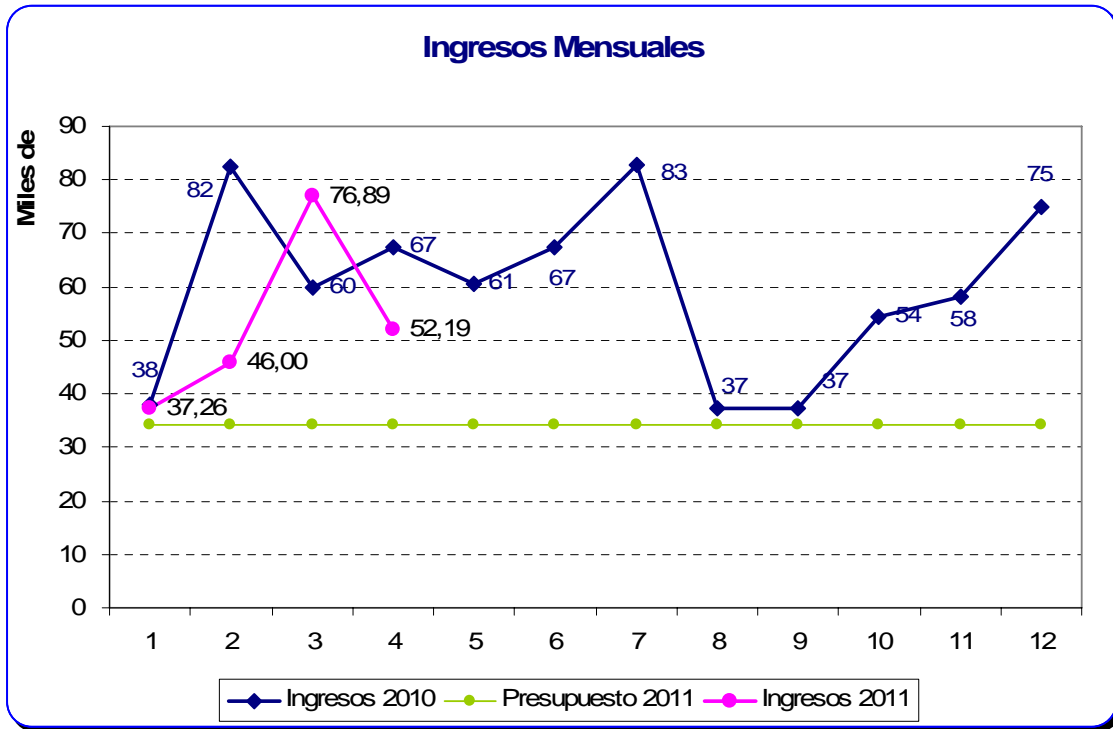
Dichos resultados reflejan que, a pesar del cambio legislativo en la regulación del visado, este no ha afectado al normal volumen de visados que, en el último trimestre del año, no solo no ha disminuido sino que se ha visto ligeramente incrementado respecto del mismo periodo del año anterior.

Durante el primer cuatrimestre de 2011, se viene registrando un ligero descenso en el n° de visados respecto al mismo periodo del 2010 tal y como se refleja en la tabla adjunta:

	1 ^{er} cuatrimestre 2011	% respecto 2010
▪ N° de Visados	1.620	- 9,90%
▪ Ingresos	212.333,16 €	-14,16%

No obstante, los ingresos del 1^{er} cuatrimestre **superan en más de un 50% la previsión de ingresos estimada para 2011**, gracias al gran comportamiento del visado voluntario, que representa cerca más del 30 % de los ingresos por visados y un 85% del volumen de visados, tal y como se refleja en la tabla adjunta:

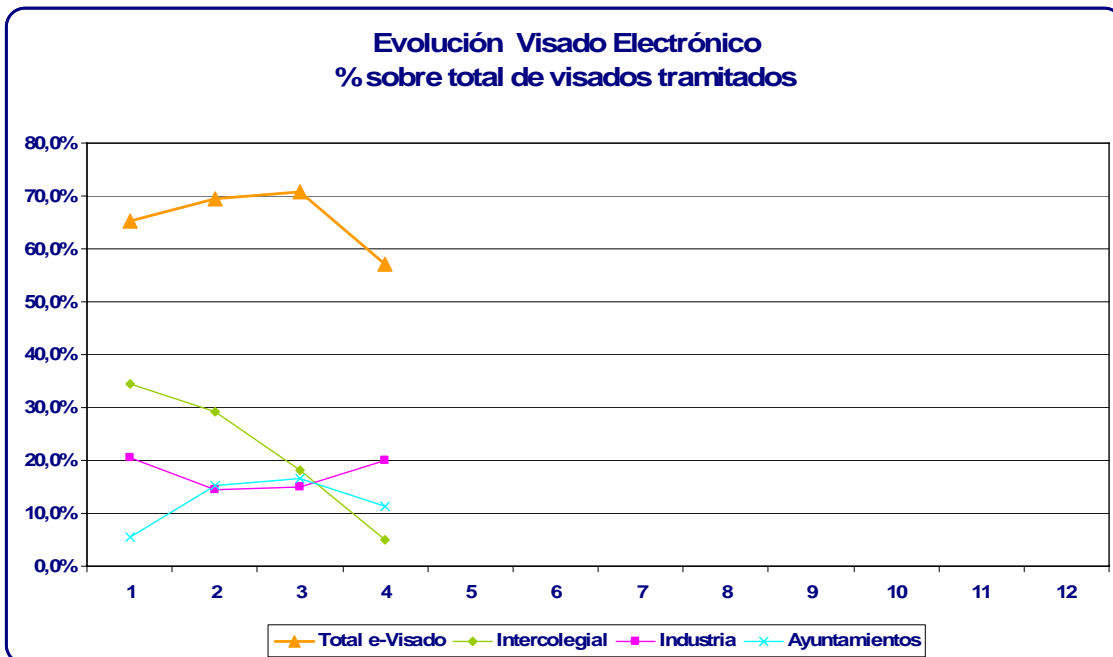
1 ^{er} cuatrimestre 2011	Visado Obligatorio	Visado Voluntario
▪ N° de Visados (%)	195 (12%)	1425 (86%)
▪ Ingresos (%)	143.912,00 € (67,8%)	68.421,16 € (32,2%)



▪ **Visado Electrónico**

Tras más de dos años de funcionamiento, el uso del visado electrónico por nuestros colegiados se ha afianzado alcanzando unas cifras promedio del **66,3 % del total de visados**.

La gráfica que se muestra a continuación refleja los resultados mensuales obtenidos a lo largo de este primer cuatrimestre, diferenciando su incidencia según el destino de los mismos.



2.2. SEGURO DE RESPONSABILIDAD CIVIL

El COIIB trabajó el pasado año junto al resto del Colegios integrantes del Consejo General, en la definición y negociación con los principales corredores de seguros de RC Profesional de una nueva póliza que se beneficiara, gracias a la negociación conjunta, de una importante reducción de primas y ofreciera el mejor marco de garantías para los profesionales en ejercicio que se enfrentaban a un futuro incierto con la tendencia desreguladora del mercado de servicios profesionales.

La **nueva póliza colegial de Responsabilidad Civil Profesional para el ejercicio 2011 fue presentada el pasado 27 de enero**, recibiendo una gran acogida por parte de los colegiados.

La póliza revoluciona las características de las pólizas ofrecidas en años anteriores, ofreciendo:

- **COBERTURA UNIVERSAL:** La póliza cubrirá de forma gratuita la R.C.P. de todos los profesionales colegiados en activo (**2.900 colegiados**).
- **COBERTURAS:** El Colegio proporciona al colectivo anteriormente citado una cobertura básica de:
 - **300.000 €** para todos los trabajos que los colegiados sometan a visado, revisión documental o certificado de intervención profesional.
 - **100.000 €** para todos los trabajos registrados en el Colegio, o aquellos trabajos que por sus características no sean susceptibles de revisión documental (responsables, Técnicos, de Calidad, de Producción, ...).
- **Retroactividad** para los trabajos realizados con anterioridad al 1 de enero de 2011.
- **Ampliaciones voluntarias** de los límites de cobertura con precios un **50-86% inferiores al de pasados ejercicios**.

A continuación reflejamos los datos más importantes de esta nueva póliza en relación con la póliza de 2010:

		2010	2011	Δ%
1. Colegiados Asegurados		314	2.925	832 %
2. Inversión COIIB		13.355,42	67.070,00	402 %
3. Ampliaciones con límites superiores a 300.000 €	nº colegiados	55	73	33 %
	precio colegiado	124.843,17	35.623,72	-71 %

Con todo ello, el Colegio garantiza el cumplimiento del Artículo 12 de la Ley 18/1997 de Ejercicio de Profesiones Tituladas y de Colegios y Consejos Profesionales del País Vasco:

“..., los colegios adoptarán las medidas necesarias para garantizar el cumplimiento del deber de aseguramiento por parte de sus colegiados”



Los **motivos** de tan importantes y trascendentales cambios han sido los siguientes:

- 1) Superar las dificultades de acceso al mercado asegurador, que el nuevo R.D. de visado obligatorio imponía a los profesionales en ejercicio libre y las pequeñas ingenierías.
- 2) Garantizar la cobertura de la RCP de aquellos profesionales que se vean desprotegidos por haber cesado la relación laboral con su empresa, haber sufrido el cierre o desaparición de la misma u otras circunstancias que pongan en riesgo su protección.
- 3) Garantizar la cobertura de la RCP de todos aquellos profesionales que ante la actual desregularización se vean empujados a superar el alcance de la actividad inicial contrastada.

Gestión y financiación:

Con este cambio de póliza, el COIIB asume desde el pasado 1 de enero de 2011 la gestión de las altas y bajas, modificaciones, así como la gestión del cobro de las primas a los asegurados.

La financiación de dicha póliza, que mejorará sensiblemente las condiciones anteriores, se realizará:

1. A través de los ingresos obtenidos por los gastos de gestión, 5% sobre las primas de contratación de las ampliaciones.
2. Mediante la aportación de un % de la facturación por los servicios de visado, revisión documental, registro, etc, a determinar al cierre del ejercicio.
3. Mediante la aportación de un % de las cuotas de colegiación, a determinar al cierre del ejercicio.

2.3. TURNO DE COLEGIADO

El servicio de Turno de Colegiado se establece para facilitar la contratación de ingenieros en ejercicio libre o en sociedad de ingeniería por aquellos ciudadanos que dirigen sus consultas al Colegio.

Durante **2010** se atendieron, además de las peticiones directamente formuladas por los distintos tribunales, un total de **31 peticiones** de usuarios.

En el **1^{er} cuatrimestre 2011**, se han registrado un total de **16 solicitudes** que han sido atendidas por 15 de los **27 colegiados inscritos**, lo que supone un **incremento del 23%** respecto a las registradas en el mismo periodo de 2010.



2.4. CONSULTAS

Uno de los servicios más demandados por nuestros colegiados y por los usuarios en general es la resolución de consultas de diversa índole que trasladan al Colegio a través de la Web, del correo electrónico, telefónicamente o de forma directa en nuestras oficinas.

Los ingenieros del Área de Visados han registrado hasta la fecha **un total de 81 consultas, un 27% más** que en el mismo periodo del año anterior, consultas atendidas referentes a las siguientes áreas temáticas:

Temas de Consulta
✓ Competencias Profesionales
✓ Ejercicio Libre Profesional (Trámites, obligaciones, ejercicio profesional tras la jubilación, sociedades,..)
✓ Normativa y Legislación
✓ Responsabilidad Civil Profesional
✓ Tramitaciones Administrativas, subvenciones y ejercicio en la UE
✓ Consultas de Visados (Precios, procedimiento, e-visado, firma electrónica,..)
✓ Otros (Honorarios, impagos, dictámenes, intrusismo,...)

2.5. SERVICIOS JURIDICOS

Algunas de las consultas enumeradas en el apartado anterior han requerido la participación de los Servicios Jurídicos del COIIB para su resolución.

En la actual situación de crisis, son numerosas las consultas relacionadas con la Responsabilidad Civil, la resolución de conflictos entre ingenierías y sus clientes, el ejercicio por cuenta propia y tras la jubilación.

2.6. NORMATIVA Y DOCUMENTACIÓN TÉCNICA

El Colegio continúa informando puntualmente de las novedades legislativas que afectan a nuestros colegiados en ejercicio. Además recordamos los convenios actualmente vigentes y los nuevos servicios de actualización de normativa que, a partir del próximo mes de junio.

▪ Convenio AENOR

El COIIB mantiene desde 2009 el convenio establecido entre AENOR y el Consejo General de Colegios Oficiales de Ingenieros Industriales.



Gracias a dicho convenio nuestros colegiados disponen de un **puesto de consulta on-line de normas UNE gratuito** y accesible desde la sala de consultas de nuestra Biblioteca.

▪ LEGISTEC

LEGISTEC es la denominación definitiva de la herramienta de información, actualización y gestión on-line de legislación, que el COIIB ofrece a través de la Web a todos los colegiados.

Fácilmente accesible a través de las claves de usuario, la aplicación permite a cada colegiado su personalización en función de su especialidad profesional y área específica de ejercicio, la recepción de información directa y personalizada y la configuración de una BBDD legislativa particular del usuario.

2.7. PROYECTOS Y SUBVENCIONES

El COIIB viene participando desde 2008 en el programa ERAIKAL para la consecución de ayudas para la promoción de la implantación y de la mejora de los sistemas de gestión de la calidad, fomento de la sostenibilidad y apoyo a la innovación en las empresas del sector de la edificación residencial de la Comunidad Autónoma del País Vasco.

El COIIB actúa como agente tractor en representación de ingenierías y otras empresas del sector de la construcción relacionadas con el Colegio a través de sus colegiados, **elaborando los proyectos** para la solicitud de ayudas y realizando **los informes de seguimiento** sobre los progresos actividades realizadas en cada una de las empresas hasta la obtención de los certificados comprometidos **y gestionando el cobro de las ayudas** para las diversas empresas participantes.

Los resultados de los proyectos tramitados y las ayudas obtenidas a lo largo de estos 3 años son los que se presentan a continuación:

	ERAIKAL 10	ERAIKAL 11	ERAIKAL 12 (*)
1. Empresas representadas	7	4	5
2. Proyectos Tramitados (€)	75.997,50 €	65.133,00 €	72.643,00 €
3. Subvención Otorgada	40.127,81 €	34.688,60 €	17.288,33 €
4. Ingresos COIIB (gestión de proyecto)	5.234,06	4.524,60	2.255,00 €

(*) Otorgada subvención a 2 de las empresas participantes y pendientes de la resolución del recurso de alzada presentado por el COIIB para el reconocimiento del derecho a subvención de las otras 3.

2.8. LEY OMNIBUS Y REAL DECRETO DE VISADO COLEGIAL OBLIGATORIO

Como todos sabemos, en diciembre de 2009 el Gobierno aprobó la Ley 25/2009, de modificación de diversas leyes para su adaptación a la Ley sobre el libre acceso a las actividades de servicios y su ejercicio, conocida como Ley Ómnibus.

Asimismo, el pasado mes de agosto de 2010, fue aprobado el RD 1000/2010 sobre visado colegial obligatorio, cuya entrada en vigor se produjo el pasado 1 de octubre de 2010.



Ambos textos, obligaron a los Colegios a iniciar un periodo de cambios y adaptaciones que se van acometiendo con ritmo desigual en cada organización. Las novedades más importantes son las que se resumen a continuación:

- ✓ Creación de la **Ventanilla Única, que ofrezca el acceso a los servicios colegiales a colegiados, profesionales y usuarios.**
- ✓ Adaptación del **Procedimiento de Visado** a la nueva regulación.
- ✓ Adaptación de las **Pólizas de Responsabilidad Civil Profesional.**
- ✓ Creación y puesta en marcha de **nuevos Servicios Colegiales** de Control Documental, Registro y Acreditación Profesional.

Algunos de estos cambios ya han sido completados por el COIIB como son la Ventanilla Única y la reestructuración de la Póliza de Responsabilidad Civil.

La **adaptación del procedimiento de visado y la creación y puesta en marcha de los nuevos servicios**, precisarán aún de más horas de trabajo para su desarrollo definitivo y su implantación en las herramientas de gestión colegial, el sistema de calidad y su implantación completa a través de la Web, etc, que deberán compatibilizarse con la normal actividad colegial que se ha descrito en apartados anteriores.

3. BOLSA DE TRABAJO

El número de inscritos para recibir las ofertas en el Boletín de Empleo a fecha 16 de mayo de 2011 es de 1.299 colegiados

El número de personas registradas en situación de desempleo en el Colegio es de 46.

▪ Ofertas recibidas.

En el periodo considerado, se han recibido 117 ofertas.

En el mismo periodo se recibieron:

	2002	2003	2004	2005	2006	2007	2008	2009	2010	2011
Ofertas	51	31	42	50	89	129	159	35	67	117

Entre las empresas que nos han enviado ofertas de empleo están:

Adhoc Executive Search; Ads Quality,S.I.; Aernnova Aerospace, S.A.; Agrupacion de Estudios Zaragoza, S.L.; Antal Internacional; Arghos Consulting; Asociacion de la Industria Navarra; Asociacion Empresarios de Sakana; Assystem Iberia; Aurrenak S. Coop.; B.M.A. Aplicaciones de Abrasivos, S.L.; Bial Industrial Farmaceutica, S.A.; Bultz-Lan Consulting; Búsqueda y Selección; Calderería Mañes; Cátenon Worldwide Executive Search; Cinfa; Ede Ingenieros, S.A.; Ercisa Ett; Etxe-Tar S.A; Excavaciones Ibardegi, S.L.; Excellent Search & Selection; Faster Ibérica Ett, S.A.; Ferruelo & Velasco; Fiesta Hotels & Resorts; Foqus; Formación y Valoración Martín y Asociados, S.L.; Fulcrum, S.A.; Fundación Tecnalía Research & Innovation; Gamesa Corporación

Tecnológica, S.A.; Gamesa Eólica, S.L.; General Electric Power Management; Gestión Integral de Aguas, S.L.; Gobel Projects, S.A; Hays Personnel Services España, S.A.; Hpd Process Engineering, S.A.; Human Management y System, S.A.; Idom Ingeniería y Consultoría, S.A.; Ieminho - Instituto Empresarial do Minho; Ingeteam Technology S.A.; Laboris Consulting, S.L.; Liftra, S.L.; Limpec21; Martrat 4p, S.L.; Melt Consulting; Michael Page; Montajes Electricos Llodio; Nivel Global, S.L.; Novotec Consultores, S.A.; Obeki; Ondeo Industrial Solutions, S.A.; PQC Power Quality Control, S.L.; Rb Technology; Rdt Engenieers Capital, S.L.; Renovetec; Revenga Ingenieros; Robert Walters Holding, S.A.; Schneider Electric España, S.A.; Selanor, S.L.; Sener Ingeniería y Sistemas, S.A.; Sialka, S.A.; Sistplant, S.L.; Sociedad Cooperativa Union de Montadores; Sociedad de Prevención de Mutuaia, S.L.; Urko Servicios de Prevención S.Coop.; Válvulas Arco, S.L.

4. INNOVACIÓN Y FORMACIÓN

Esta Comisión, está desarrollando las actividades encaminadas a fomentar la cultura de la Innovación y proporcionar los elementos que permitan al colegiado continuar su formación en áreas técnicas y de gestión dirigidos a ellos, que tiene en cuenta las necesidades detectadas. Se trabaja también en la definición de nuevas líneas que proporcionen una mayor oferta y estabilidad a los programas formativos propuestos, para plantearse próximamente.

Cuadros generales de cursos y conferencias

Cursos Área Tecnológica	Fecha	Horas	Imparte
✓ Curso Teórico - Práctico Acústica y Mediciones Acústicas	21/02/11	13	J. Camacho A. Fernández
✓ Máxima Eficiencia con Mínimo Estrés	14/03/11	16	E. Martín
✓ Nueva Directiva 2004/108/CEE de Compatibilidad electromagnética (EMC)	15/03/11	15	FFII
✓ Calefacción y ACS. Diseño	28/02/11	24	Cadem
✓ Calefacción y ACS. Cálculo	28/03/11	16	Cadem
✓ Energía Solar Térmica. Diseño	02/05/11	12	Cadem

Conferencias y Jornadas	Fecha	Horas	Imparte
✓ LA DIRECCIÓN DE PROYECTOS: Experiencia, arte y excelencia	24/01/11	2	A. Díaz
✓ Nueva Póliza de SEGURO DE RESPONSABILIDAD CIVIL PROFESIONAL	27/01/11	2	Mash COIIB
✓ EDIFICACIÓN EMBLEMÁTICA EN BILBAO: Una aproximación desde la ingeniería de instalaciones	14/04/11	2	P. Gurrutxaga



5. SERVICIOS DE INFORMACIÓN

5.1 BIBLIOTECA

La Biblioteca presenta un balance positivo. La nueva aplicación y la visualización a través de la Web de la base de datos de la biblioteca, así como el listado de publicaciones periódicas y las novedades bibliográficas que se van adquiriendo, han hecho que la Biblioteca reciba de un número mayor de usuarios y de consultas.

5.2 PÁGINA WEB

Desde octubre del 2005 en que se hizo pública la primera versión de la Web (www.coiib.es), ésta ha ido desarrollándose y creciendo en contenidos y servicios. Como servicio más destacado, debemos señalar la apertura a finales del 2008 del servicio de **Visado Electrónico**, sin olvidar otros nuevos servicios que han ido incorporándose a lo largo de 2009 como, por ejemplo, la **Tienda On-line**. A lo largo del 2010-2011 se implantará progresivamente:

- ✓ Ventanilla única para la colegiación On-line (2010)
- ✓ Adecuación los diversos contenidos a la modificación de la Ley 2/1974 de 13 de febrero, relativa a los Colegios Profesionales, entre los cambios ya efectuados destacar 2:
 - ✓ Publicación memoria anual en la web, accesible a cualquier persona
 - ✓ Servicio atención a consumidores (quejas, reclamaciones) y buzón de sugerencias
- ✓ Solicitud on-line mutualidad (2011)
- ✓ Ficha única persona y standarización datos internos (2011)
- ✓ Cambio en modelo de factura (2011)

La Web funciona permanentemente y facilita al Colegiado y a otros usuarios autorizados el acceso permanente a los servicios disponibles según su perfil entre los que se encuentran los que enumeramos a continuación:

- ✓ Ficha de Colegiado
- ✓ Catálogo de Colegiados
- ✓ Visado Electrónico
- ✓ Bolsa de Trabajo y Ofertas de Empleo
- ✓ Cursos y Jornadas
- ✓ Turno de Colegiado
- ✓ Tienda on-line
- ✓ Consulta de Facturas
- ✓ Documentación Técnica y Guía de Contenidos
- ✓ Ocio y Cultura



Debemos destacar asimismo, **la adaptación en 2009 de la Web del COIB a los estándares de accesibilidad (W3G) y de seguridad en páginas Web (certificado IPSCA secured).**

Finalmente, queremos hacer especial mención al hecho de que **el COIB es el primer Colegio Oficial de Ingeniería Industrial de la CAPV en ofrecer todos los servicios tanto en euskera como en castellano.** Asimismo se ha comenzado a enviar el boletín colegial en bilingüe (2011)

A continuación, presentamos las estadísticas de visitas registradas desde marzo de 2008 (fecha de comienzo del control de datos de acceso).

	Visitas	Paginas visitadas	Promedio tiempo
2008 (1)	38.938	184.270	2,27 min.
2009	56.502	365.346	3,35 min.
2010	53.757	310.149	4,40 min.
2011 (2)	41.945	217.305	3,40 min

(1) desde marzo 2008
(2) hasta 16 mayo 2011

6. AMIC

Tras la importante transformación aprobada el año 2002, la Mutualidad ha mantenido únicamente su prestación de fallecimiento o invalidez, que cumple objetivos de previsión dentro de nuestro colectivo.

El año 2010 la siniestralidad ha disminuido respecto al año anterior, manteniéndose dentro de niveles habituales de estabilidad del colectivo, si tenemos en cuenta los 5 últimos años. El total de primas devengadas por la Mutualidad en el año 2010 ha sido de 1.433.683,14 euros, de las cuales han correspondido a los mutualistas del Colegio de Bizkaia 184.554,10 € (12,87 %). Este año se han cubierto prestaciones por siniestro a 17 casos, frente a los 34 del año anterior, siendo 13 por fallecimiento y 4 por Invalidez absoluta y permanente.

7. CULTURA Y ACCIÓN SOCIAL

Asociación Musical de Ingenieros de Bizkaia. El Coro de Ingenieros de Bizkaia ha celebrado distintos conciertos, citando entre ellos:

- ✓ Concierto en la Iglesia Nuestra Señora del Carmen de Indautxu el pasado 11 de marzo, con motivo del XIV aniversario del Coro de Ingenieros de Bizkaia, en



el que se homenajeó a la Real Sociedad Bascongada de Amigos del País, contando en el acto con la participación del alcalde de Bilbao, D. Iñaki Azkuna.

- ✓ Concierto anual en el Palacio Euskalduna, con motivo de la entrega de diplomas a los nuevos ingenieros, el día 14 de abril.
- ✓ Y, como es habitual, el Coro participará en la Misa de Ingenieros difuntos, el día 23 de mayo, en la Iglesia de los Agustinos.

Tiene su propia página Web que está en: <http://www.coroingenierosbizkaia.com/>, para poder dar mayor difusión a las actividades que realiza.

Viaje. Se ha realizado como viaje corto el viaje a Andalucía, con la participación de 40 personas, siendo para los participantes muy agradable.

Club Burdinola. Continúa con su actividad de excursiones cada tres semanas, destacando que la excursión de fin de semana se ha previsto realizar entre el 10 y el 12 de junio al Parque Natural de Sierra Cebollera, con alojamiento en Soria. La asistencia general a las actividades está siendo muy buena, cumpliendo los objetivos de compañerismo, ejercicio, naturaleza y cultura.

IC-LI. Se continúa con la actividad de la ONG IC-LI, con el decidido apoyo de la Junta de Gobierno a esta valiosa iniciativa. Se están presentando nuevos proyectos y para dos de ellos se ha solicitado ayuda a la Diputación de Bizkaia, para proyectos en Perú y Camerún.

8. EUSKAL KULTURA

EKB (Euskal Kultura Batzordea) Elkargoan euskararen aldeko jarduerak antolatzeaz arduratzen da, eta elkargokideei zerbitzua ele bietan eskaini ahal izateko lana kudeatzen du.

▪ Mazarredotik

Euskaraz irakurtzeko zaletasuna areagotu eta elkargokideei informazioa bi hizkuntzetan emateko asmoz egiten da.

Aurten, aurreko urteetan bezala, elkargokideen artean ale bat banatu da. Bertan islatzen dira Elkargoari eta Elkarteari dagozkion jarduerak, EKBek jasotakoak.

▪ Hitzaldiak

Hauen helburua euskaltzaleen bilgune izatea eta euskararen erabilera bultzatzea da.

Aurten hitzaldi bi izan dira: “Meñaka, sortzaileen herria: anekdota batzuk”; hizlaria Karlos Ibarzabal Sarriugarte izan zen, eta “Ikerkuntza Planetarioa”; hizlaria Jesús Arregi Bengoa

EUSKAL KULTURA

EKB (Euskal Kultur Batzordea) es la responsable de organizar en el Colegio actividades en favor del euskera, gestionando las tareas necesarias para ofrecer su servicio a los colegiados en ambas lenguas.

- **Mazarredotik**

Su objetivo es promover la afición por la lectura en euskera, y ofrecer a los colegiados la información en ambas lenguas.

Este año, como en años anteriores, se ha distribuido entre los colegiados un ejemplar donde se reflejan las actividades relativas al Colegio y a la Asociación recogidas por esta Comisión.

- **Conferencias**

El objetivo es convertirse en punto de encuentro de euskaltzales y promover el uso del euskera.

A lo largo de este año se ha celebrado dos conferencias: “Meñaka, sortzaileen herria: anekdota batzuk”, en la que actuó como ponente Karlos Ibarzabal Sarrigarte y “Ikerkuntza Planetarioa”, cuyo ponente fue Jesús Arregi Bengoa.

9. EPSV

A continuación ofrecemos un resumen de las cifras más significativas de nuestra EPSV, aprobadas en su Asamblea general Ordinaria celebrada el día

	INGEPLAN		PLANINGE		INGEPLAN MONETARIO	
	Dic. 09	Dic. 10	Dic. 09	Dic. 10	Dic. 09	Dic. 10
Nº Planes	853	833	1.036	1.020	79	69
Aportaciones/Año (miles de euros)	574,8	535,1	226,2	310,5	262,0	111,3
Patrimonio (miles de euros)	11.320,5	11.316,3	4.370,0	4.735,8	2.785,4	2.376,3
Valor Participación	2,2004	2,2145	1,7139	1,7408	1,0376	1,0327

La rentabilidad anual de Ingeplan en el año 2010 ha sido de 0,64%, habiendo sido la de Planinge de 1,57 % en el mismo periodo e Ingeplan Monetario ha ofrecido una rentabilidad de -0,47 %.

El desglose de los socios de Ingeplan (837) es 267 de Bizkaia, 199 de Alava y 371 de Gipuzkoa; respecto a Planinge (1.013) con 165 de Bizkaia, 223 de Alava y 625 de Gipuzkoa; Ingeplan monetario (69) con 63 de Bizkaia y 5 de Gipuzkoa, según los últimos datos a fecha 28 de febrero facilitados para su asamblea.

Las cuentas anuales de la EPSV del 2010 han sido auditadas por Macua Auditores



10. REVISTA DYNA

En Junio del año pasado, DYNA aparece por primera vez en el prestigioso informe *Journal Citation Reports*, donde obtiene un Factor de Impacto de 0.062.

A inicios del año en curso 2011 y con objeto de adaptarse a los condicionantes económicos actuales, DYNA ha cambiado su periodicidad anual y ha puesto en marcha algunos servicios nuevos.

- Se ha pasado de publicar 9 ejemplares anuales de 86 páginas a 6 ejemplares de 120 páginas (bimestral).
- Se ha creado un boletín electrónico mensual, donde se informa de artículos destacados publicados en la versión impresa, noticias de actualidad, artículos históricos más descargados, ...
- DYNA aparece en las redes sociales: facebook, linkedin y twitter.

Se ha potenciado la versión digital de la revista incorporando nuevos colegios de ingenieros industriales a su difusión. Actualmente DYNA se distribuye al 51% de los aproximadamente 43.000 colegiados de España.

Las cuentas anuales de Publicaciones Dyna, S.L. del 2010 han sido auditadas por Macua Auditores.

11. RELACIONES INSTITUCIONALES

- Con el Gobierno Vasco. Se ha colaborado con el Departamento de Medio Ambiente, Planificación Territorial, Agricultura y Pesca, en la organización del 3º Simposium Internacional de Arquitectura y Construcción en madera Egurtek.
- Con Metrópoli 30, asistiendo a distintas reuniones y formando parte de algunos grupos de trabajo, como miembros de esta Asociación.
- Con la Escuela Técnica Superior de Ingeniería de Bilbao. Seguimos manteniendo nuestra buena relación con la Escuela de Bilbao.
- Con la Fundación Escuela de Ingenieros que comenzó sus actividades en el año 98 y en cuyo Patronato participamos.
- Con alumnos de la Escuela, apoyándoles en las actividades que realizan desde la Delegación de Alumnos y Formula Student.
- Con diferentes instituciones como SPRI, CONFEBASK, CEBEK y EVE participando en diferentes actuaciones organizadas por las mismas.
- Con la Cámara de Comercio, Industria y Navegación de Bilbao, colaborando en sus actividades y en los tribunales de Arbitraje y recientemente en el procedimiento de mediación entre empresas.



Al conjunto de actividades reseñadas anteriormente se unen los propios del Colegio en cuanto a proyectos, visados y seguros y diferentes consultas de asesoramiento.

En las hojas siguientes presentamos unos datos estadísticos de interés respecto del número de proyectos, honorarios, así como del movimiento del número de nuestros colegiados.



12. Balance y Cuenta de Resultados. Auditoria

INFORME DE AUDITORIA DE CUENTAS ANUALES

A LAS JUNTAS GENERALES DE COLEGIO OFICIAL DE INGENIEROS INDUSTRIALES DE BIZKAIA Y DE ASOCIACION DE INGENIEROS INDUSTRIALES DE BIZKAIA


Por encargo de la Junta de Gobierno y Junta Rectora

Hemos auditado las cuentas anuales combinadas de COLEGIO OFICIAL DE INGENIEROS INDUSTRIALES DE BIZKAIA y de ASOCIACION DE INGENIEROS INDUSTRIALES DE BIZKAIA que comprenden el balance al 31 de diciembre de 2010, la cuenta de pérdidas y ganancias, el estado de cambios en el patrimonio neto, el estado de flujos de efectivo y la memoria correspondientes al ejercicio anual terminado en dicha fecha. Los miembros de los Organos Rectores de las Entidades son responsables de la formulación de las cuentas anuales de las Entidades, de acuerdo con el marco normativo de información financiera aplicable a la entidad (que se identifica en la Nota 2 de la memoria adjunta) y, en particular, con los principios y criterios contables contenidos en el mismo. Nuestra responsabilidad es expresar una opinión sobre las citadas cuentas anuales en su conjunto, basada en el trabajo realizado de acuerdo con la normativa reguladora de la actividad de auditoría de cuentas vigente en España, que requiere el examen, mediante la realización de pruebas selectivas, de la evidencia justificativa de las cuentas anuales y la evaluación de si su presentación, los principios y criterios contables utilizados y las estimaciones realizadas, están de acuerdo con el marco normativo de información financiera que resulta de aplicación.

En nuestra opinión, las cuentas anuales combinadas del ejercicio 2010 adjuntas expresan, en todos los aspectos significativos, la imagen fiel del patrimonio y de la situación financiera de COLEGIO OFICIAL DE INGENIEROS INDUSTRIALES DE BIZKAIA y de ASOCIACION DE INGENIEROS INDUSTRIALES DE BIZKAIA al 31 de diciembre de 2010, así como los resultados de sus operaciones y de sus flujos de efectivo correspondientes al ejercicio anual terminado en dicha fecha, de conformidad con el marco normativo de información financiera que resulta de aplicación y, en particular, con los principios y criterios contables contenidos en el mismo.



MACUA AUDITORES, S.L.



Amaya Sinde Echebarria
Socio-Auditor

INSTITUTO DE
CENSORES JURADOS
DE CUENTAS DE ESPAÑA

Miembro ejerciente:
MACUA AUDITORES, S.L.

Año 2011 N° 03/11/01521

COPIA GRATUITA

Este informe está sujeto a la tasa
aplicable establecida en la
Ley 44/2002 de 22 de noviembre.

Getxo - Bizkaia, 15 de abril de 2011

MACUA AUDITORES, S.L.



COLEGIO OFICIAL DE INGENIEROS INDUSTRIALES DE BIZKAIA Y ASOCIACION DE INGENIEROS INDUSTRIALES DE BIZKAIA

**BALANCE AL CIERRE DEL EJERCICIO 2010
(Expresado en Euros)**

NOTAS	ACTIVO	31.12.2010	31.12.2009
	A) ACTIVO NO CORRIENTE	2.780.668,87	2.849.517,28
6	I. Inmovilizado intangible. 5. Aplicaciones informáticas.	196.407,00 196.407,00	214.015,30 214.015,30
5	II. Inmovilizado material. 1. Terrenos y construcciones. 2. Instalaciones técnicas, y otro inmovilizado material.	1.962.046,53 1.727.618,72 234.427,81	2.082.153,41 1.765.608,01 316.545,40
8	IV. Inversiones en empresas del grupo y asociadas a largo plazo. 1. Instrumentos de patrimonio. 2. Créditos a empresas.	28.131,00 25.131,00 3.000,00	34.131,00 25.131,00 9.000,00
10	V. Inversiones financieras a largo plazo. 1. Instrumentos de patrimonio. 3. Valores representativos de deuda. 5. Otros activos financieros.	594.084,34 176,00 578.908,34 15.000,00	519.217,57 174,00 468.908,34 50.135,23
	B) ACTIVO CORRIENTE	1.891.874,93	1.972.457,45
11	III. Deudores comerciales y otras cuentas a cobrar. 1. Clientes por ventas y prestaciones de servicios. 2. Clientes empresas del grupo y asociadas. 3. Deudores varios. 5. Activos por impuesto corriente. 6. Otros créditos con las Administraciones Públicas.	280.532,39 72.644,81 288,52 198.259,51 1.977,67 7.361,88	327.121,61 159.615,32 85,36 157.108,51 5.928,64 4.383,78
8	IV. Inversiones en empresas del grupo y asociadas a corto plazo. 2. Créditos a empresas.	6.000,00 6.000,00	-- --
12	V. Inversiones financieras a corto plazo. 1. Instrumentos de patrimonio. 5. Otros activos financieros.	1.435.671,74 402.234,98 1.033.436,76	548.245,57 477.470,87 70.774,70
	VI. Periodificaciones a corto plazo.	21.696,37	16.027,76
	VII. Efectivo y otros activos líquidos equivalentes. 1. Tesorería.	147.974,43 147.974,43	1.081.062,51 1.081.062,51
	TOTAL ACTIVO	4.672.543,80	4.821.974,73

Las notas 1 a 25 descritas en la memoria adjunta forman parte integrante del Balance al 31 de diciembre de 2010.

FECHA DE FORMULACION DE LAS CUENTAS: 31 DE MARZO DE 2011

FIRMADO:

JOSU SAGASTAGOITIA MONASTERIO
Decano

JESUS Mª CANTERA SOJO
Interventor



COLEGIO OFICIAL DE INGENIEROS INDUSTRIALES DE BIZKAIA Y ASOCIACION DE INGENIEROS INDUSTRIALES DE BIZKAIA

BALANCE AL CIERRE DEL EJERCICIO 2010

(Expresado en Euros)

NOTAS	PATRIMONIO NETO Y PASIVO	31.12.2010	31.12.2009
	A) PATRIMONIO NETO	4.463.246,06	4.343.193,96
17	A - 1) Fondos Propios.	4.365.674,06	4.251.583,96
	V. Resultados de ejercicios anteriores.	4.251.583,96	4.345.238,05
	1. Remanente.	4.251.583,96	4.345.238,05
	VII. Resultado del ejercicio.	114.090,10	-93.654,09
21	A - 3) Subvenciones, donaciones y legados recibidos.	97.572,00	91.610,00
	B) PASIVO NO CORRIENTE	18.837,00	19.707,00
15	II. Deudas a largo plazo.	18.837,00	19.707,00
	5. Otros pasivos financieros.	18.837,00	19.707,00
	C) PASIVO CORRIENTE	190.460,74	459.073,77
14	III. Deudas a corto plazo.	870,00	241.125,61
	2. Deudas con entidades de crédito.	--	241.125,61
15	5. Otros pasivos financieros.	870,00	--
16	V. Acreedores comerciales y otras deudas a pagar.	182.744,23	207.538,16
	1. Proveedores	32.000,05	41.492,55
	3. Acreedores varios.	84.753,14	91.027,86
	6. Otras deudas con las Administraciones Públicas.	65.991,04	75.017,75
	VI. Periodificaciones a corto plazo.	6.846,51	10.410,00
	TOTAL PATRIMONIO NETO Y PASIVO	4.672.543,80	4.821.974,73

Las notas 1 a 25 descritas en la memoria adjunta forman parte integrante del Balance al 31 de diciembre de 2010.

FECHA DE FORMULACION DE LAS CUENTAS: 31 DE MARZO DE 2011

FIRMADO:

JOSU SAGASTAGOITIA MONASTERIO
Decano

JESUS Mª CANTERA SOJO
Interventor

COLEGIO OFICIAL DE INGENIEROS INDUSTRIALES DE BIZKAIA Y ASOCIACION DE INGENIEROS INDUSTRIALES DE BIZKAIA

CUENTA DE PERDIDAS Y GANANCIAS CORRESPONDIENTE AL EJERCICIO TERMINADO EL 31 DE DICIEMBRE DE 2010 (Expresada en Euros)

NOTA		(Debe) Haber	
		31.12.2010	31.12.2009
	A) OPERACIONES CONTINUADAS		
25	1. Importe neto de la cifra de negocios	1.017.845,88	1.090.475,83
	b) Prestaciones de servicios	1.017.845,88	1.090.475,83
	4. Aprovisionamientos.	-30.603,39	-28.502,85
	c) Trabajos realizados por otras empresas.	-30.603,39	-28.502,85
25	5. Otros ingresos de explotación.	309.825,72	281.452,48
	a) Ingresos accesorios y otros de gestion corriente.	283.935,80	264.991,61
	b) Subvenciones de explotación incorporadas al resultado del ejercicio.	25.889,92	16.460,87
	6. Gastos de personal.	-525.625,37	-553.658,55
	a) Sueldos, salarios y asimilados.	-415.136,92	-437.584,04
19	b) Cargas sociales.	-110.488,45	-116.074,51
	7. Otros gastos de explotación.	-518.141,96	-638.277,85
19	a) Servicios exteriores.	-491.328,33	-610.843,93
	b) Tributos.	-23.732,06	-26.680,42
11	c) Pérdidas, deterioro y variación de provisiones por operaciones comerciales.	-3.081,57	-753,50
5 y 6	8. Amortización del inmovilizado.	-200.912,18	-221.986,24
21	9. Imputación de subvenciones de inmovilizado no financiero y otras.	31.998,00	26.160,00
	11. Deterioro y resultado por enajenaciones del inmovilizado.	--	453,04
	b) Resultados por enajenaciones y otras.	--	453,04
19	13. Otros resultados	1.293,49	--
	A.1). RESULTADO DE EXPLOTACIÓN	85.680,19	-43.884,14
23	12. Ingresos financieros.	29.036,13	28.717,89
	b1) En empresas del grupo y asociadas.	181,71	104,10
	b2) En terceros.	28.854,42	28.613,79
	13. Gastos financieros.	-764,98	-11.780,32
	b) Por deudas con terceros.	-764,98	-11.780,32
	14. Variación de valor razonable en instrumentos financieros.	6.671,10	-961,09
	a) Cartera de negociación y otros.	6.671,10	-961,09
	b) Imputación al resultado del ejercicio por activos financieros disponibles para la venta		
	16. Deterioro y resultado por enajenaciones de instrumentos financieros.	27.524,29	-34.532,10
	a) Deterioros y pérdidas.	--	--
	b) Resultados por enajenaciones y otras.	27.524,29	-34.532,10
	A.2) RESULTADO FINANCIERO	62.466,54	-18.555,62
	A.3) RESULTADO ANTES DE IMPUESTOS	148.146,73	-62.439,76
18	17. Impuestos sobre beneficios	-34.056,63	-31.214,33
	A.4) RESULTADO DEL EJERCICIO PROCEDENTE DE OPERACIONES CONTINUADAS	114.090,10	-93.654,09
	A.5) RESULTADO DEL EJERCICIO	114.090,10	-93.654,09

Las notas 1 a 25 descritas en la Memoria adjunta forman parte integrante de la cuenta de Pérdidas y Ganancias al 31 de diciembre de 2010

FECHA DE FORMULACION DE LAS CUENTAS: 31 DE MARZO DE 2011

FIRMADO:



JOSU SAGASTAGOITIA MONASTERIO
Decano



JESUS Mª CANTERA SOJO
Interventor



13. Estadísticas

EVOLUCION DE RESULTADOS 2006 - 2010

	2006 *	2007	2008	2009	2010
SUPERAVIT/DEFICIT	191,50	287,53	236,06	-93,65	114,09
CASH FLOW	378,90	499,73	473,41	128,34	315,00

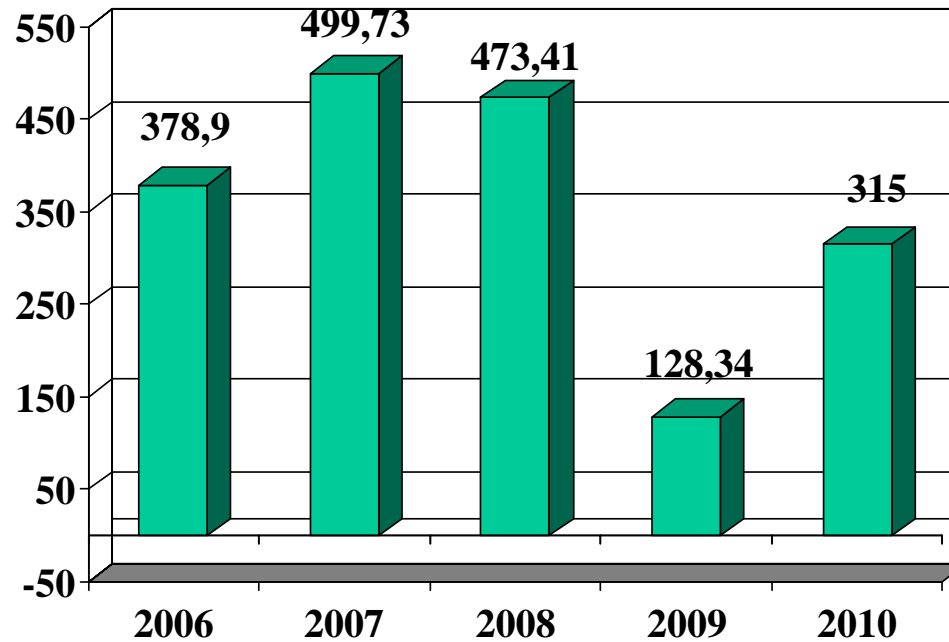
ANEXO	2006	2007	2008	2009	2010
INGRESOS PROYECTOS	998,38	1.121,52	1.333,64	821,87	719,64
AMORTIZACIONES	187,40	212,20	237,35	221,99	200,91

Cifras expresadas en miles de euros,

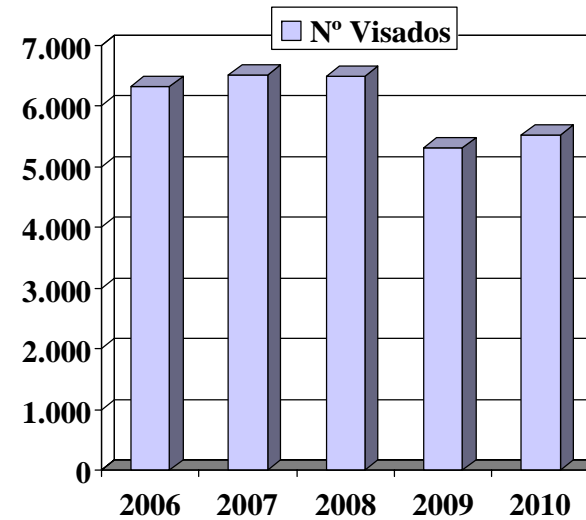
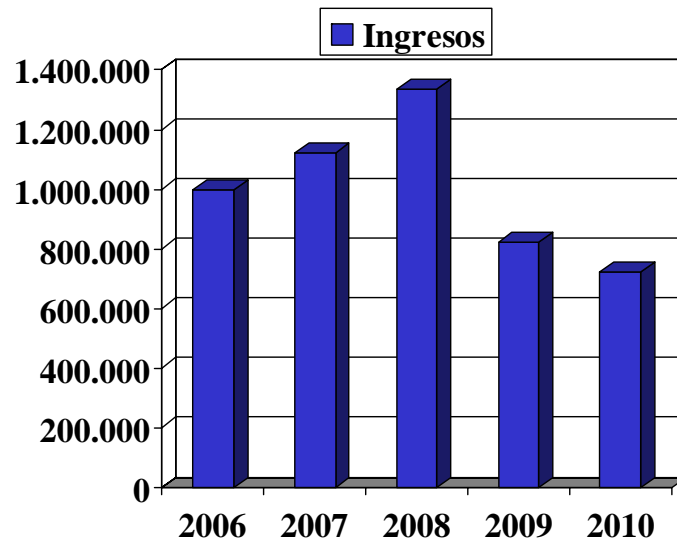
* incluido Dyna hasta ese año

EVOLUCION DE RESULTADOS 2006 - 2010

Cash Flow



Evolución de la Actividad de Visados



6.322	6.511	6.502	5.314	5.519	N° Visados
998.380	1.121.520	1.333.640	821.870	719.649	Ingresos

(*) A partir del año 2005 se incluyen como documentos los anexos a Proyectos

Evolución ingresos de Visado 2010

	2010	% respecto 2009
▪Nº de Visados	5.519	+4,33%
▪Ingresos	719.649,88 €	-12,34%

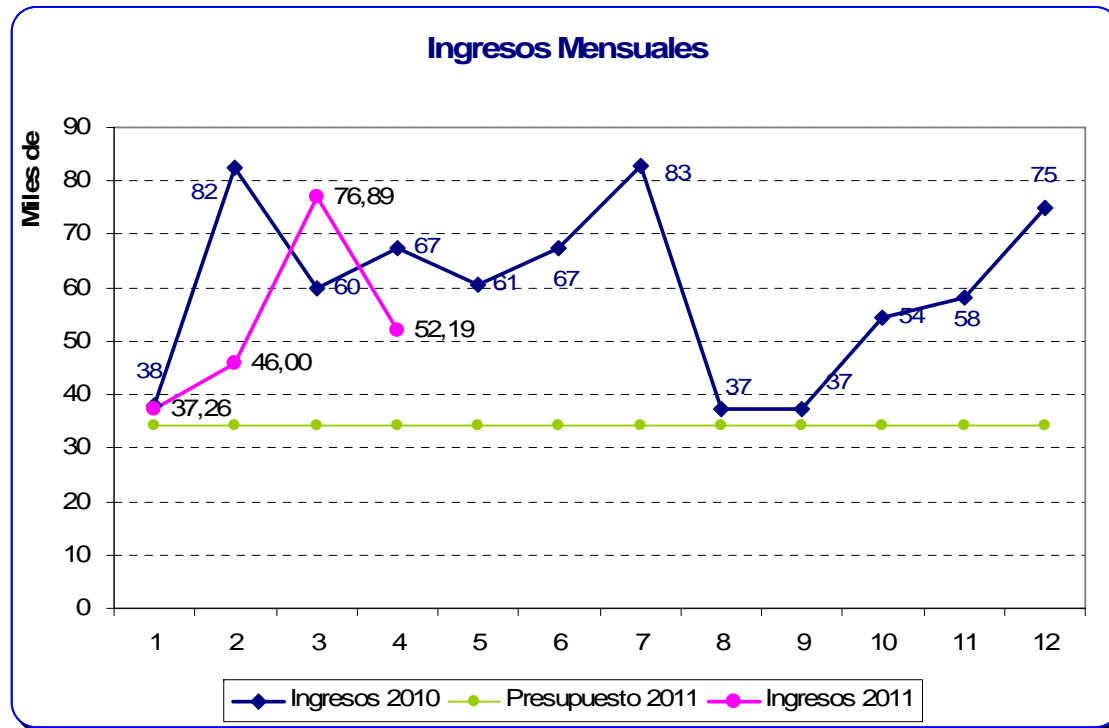
Evolución ingresos de Visado 2010-2011

	1 ^{er} cuatrimestre 2011	% respecto 2010
▪Nº de Visados	1.620	- 9,90%
▪Ingresos	212.333,16 €	-14,16%

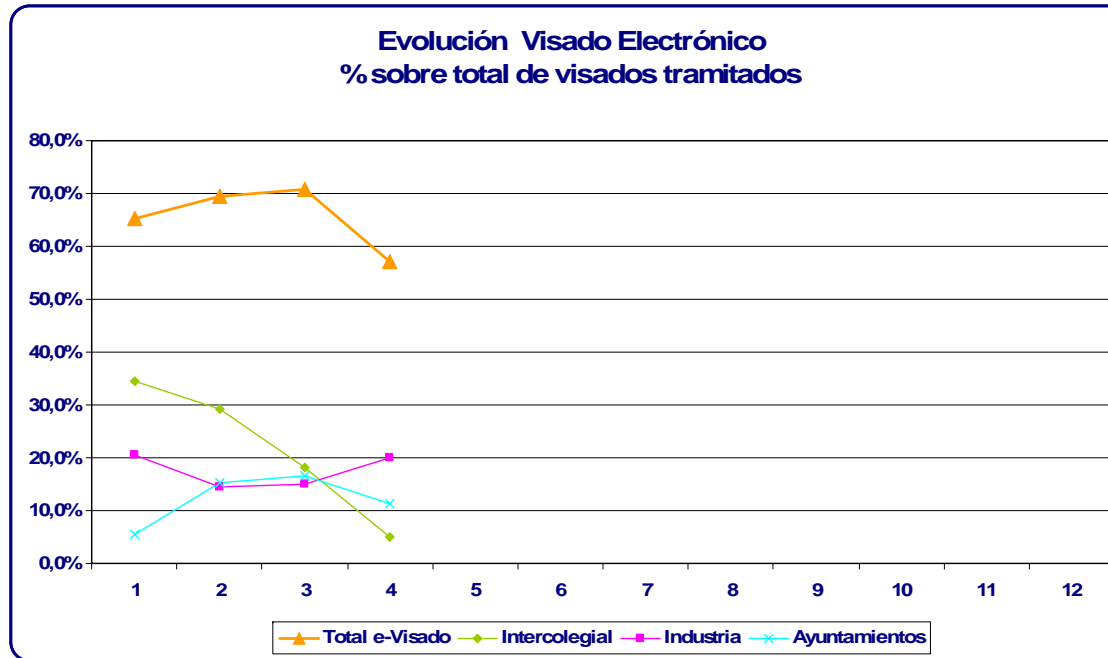
Los ingresos del 1^{er} cuatrimestre superan en más de un 50% la previsión de ingresos estimada para 2011, gracias al buen comportamiento del visado voluntario, que representa cerca del 30 % de los ingresos por visados y un 85% del volumen de visados, tal y como se refleja en la tabla adjunta:

1 ^{er} cuatrimestre 2011	Visado Obligatorio	Visado Voluntario
▪Nº de Visados (%)	195 (12%)	1.425 (86%)
▪Ingresos (%)	143.912,00 € (67,8%)	68.421,16 € (32,2%)

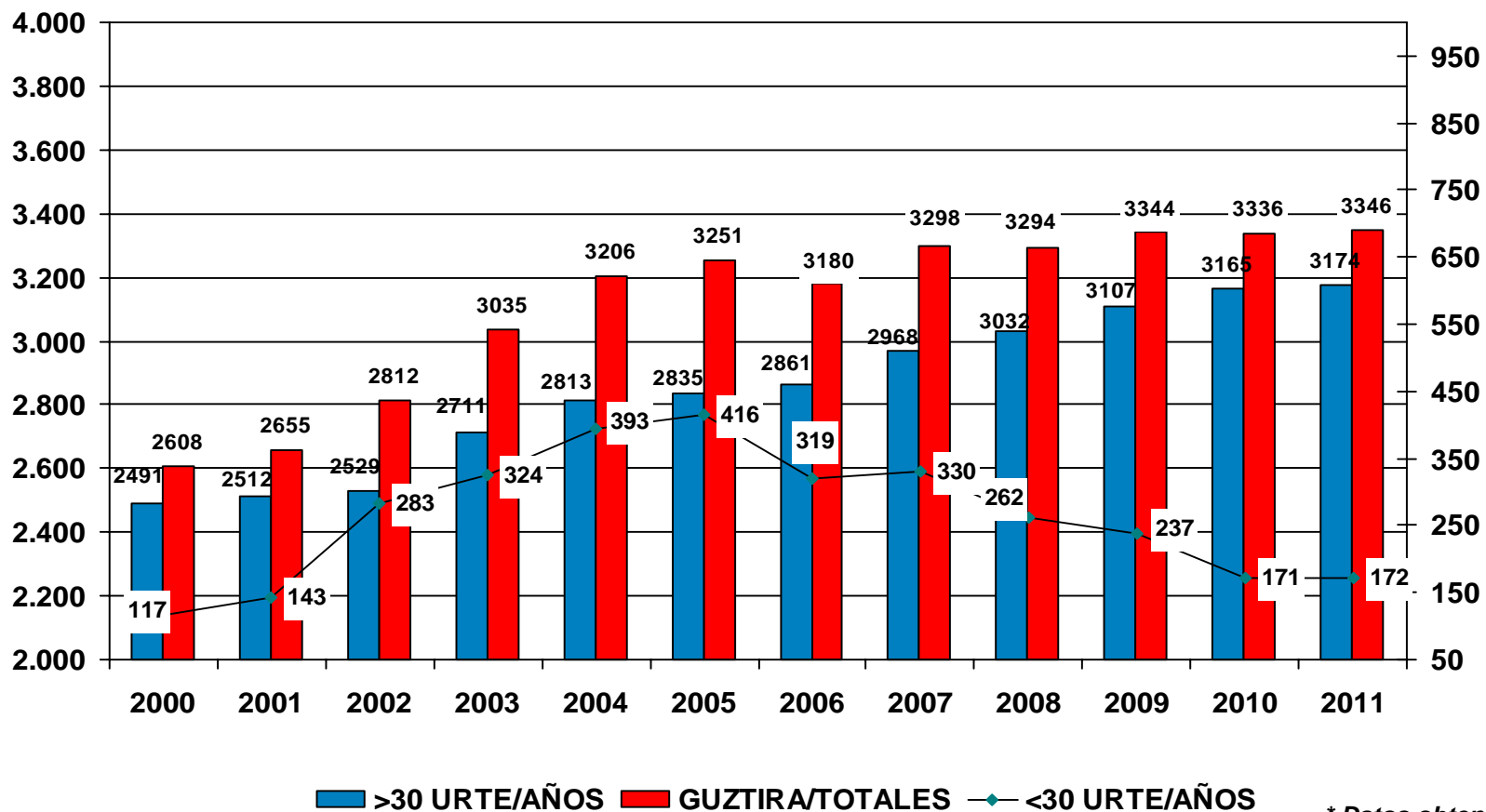
Evolución ingresos de Visado 2010-2011



Evolución Visado Electrónico 2011

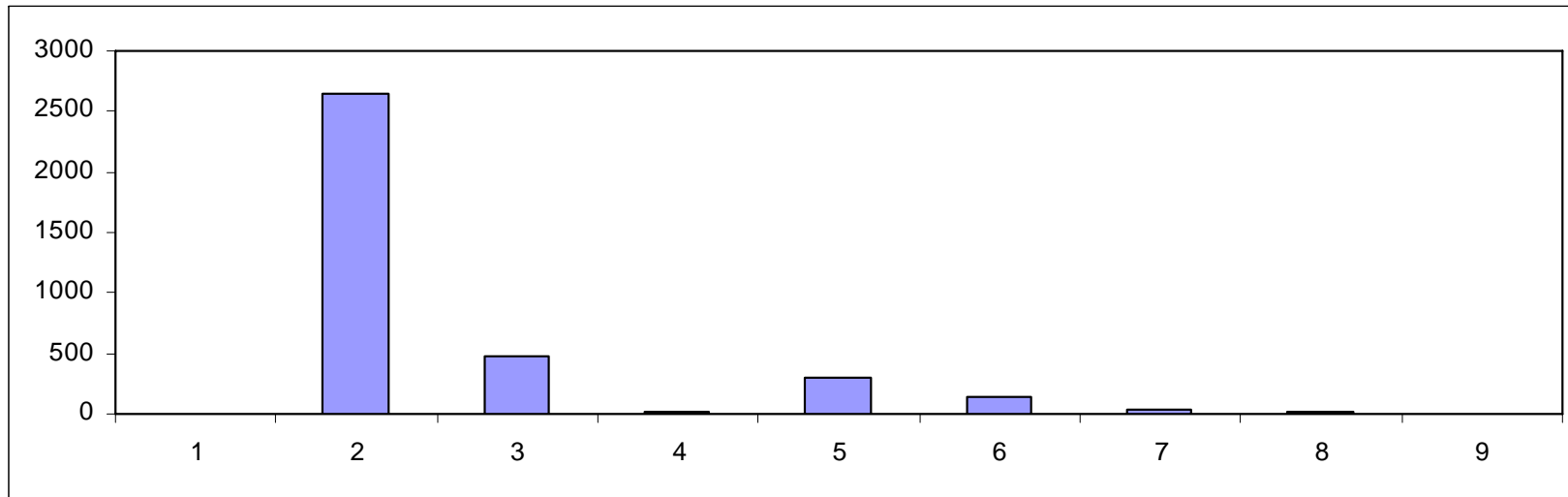


COLEGIADOS CON CUOTA AÑOS - 1998-2009



* Datos obtenidos el 12/05/2011

DISTRIBUCION DE LAS CUOTAS COLEGIALES



TipoCuota	Colegiados
Cinco años gratis (transitoria)	5
Ordinaria	2646
Mayores de 65 años	471
Parados	26
Mayores de 70 años (transitoria)	301
Cuota hasta 30 años	137
1 año gratis desde fin carrera	36
Invalidez	25

** Datos obtenidos el 12/05/2011*

Total Colegiados

3647